



ФЕДЕРАЛЬНАЯ СЛУЖБА
ГОСУДАРСТВЕННОЙ СТАТИСТИКИ

О финансовом состоянии организаций Тамбовской области



за январь-август 2022 года



ФЕДЕРАЛЬНАЯ СЛУЖБА
ГОСУДАРСТВЕННОЙ СТАТИСТИКИ

О ФИНАНСОВОМ СОСТОЯНИИ ОРГАНИЗАЦИЙ

Тамбовской области

за январь-август 2022 года

- 03 САЛЬДИРОВАННЫЙ ФИНАНСОВЫЙ РЕЗУЛЬТАТ
- 05 ПРИБЫЛЬ ОРГАНИЗАЦИЙ
- 06 УБЫТОК ОРГАНИЗАЦИЙ
- 07 ФИНАНСОВЫЕ РЕЗУЛЬТАТЫ ДЕЯТЕЛЬНОСТИ ОРГАНИЗАЦИЙ
- 08 ДОЛЯ ОРГАНИЗАЦИЙ ПОЛУЧИВШИХ ПРИБЫЛЬ/УБЫТОК
- 10 КРЕДИТОРСКАЯ И ДЕБИТОРСКАЯ ЗАДОЛЖЕННОСТЬ ОРГАНИЗАЦИЙ

* Ежемесячные данные оперативной статистики





САЛЬДИРОВАННЫЙ ФИНАНСОВЫЙ РЕЗУЛЬТАТ

ЯНВАРЬ-АВГУСТ 2022 Г., В % К СООТВЕТСТВУЮЩЕМУ ПЕРИОДУ ПРЕДЫДУЩЕГО ГОДА

2022 ГОД

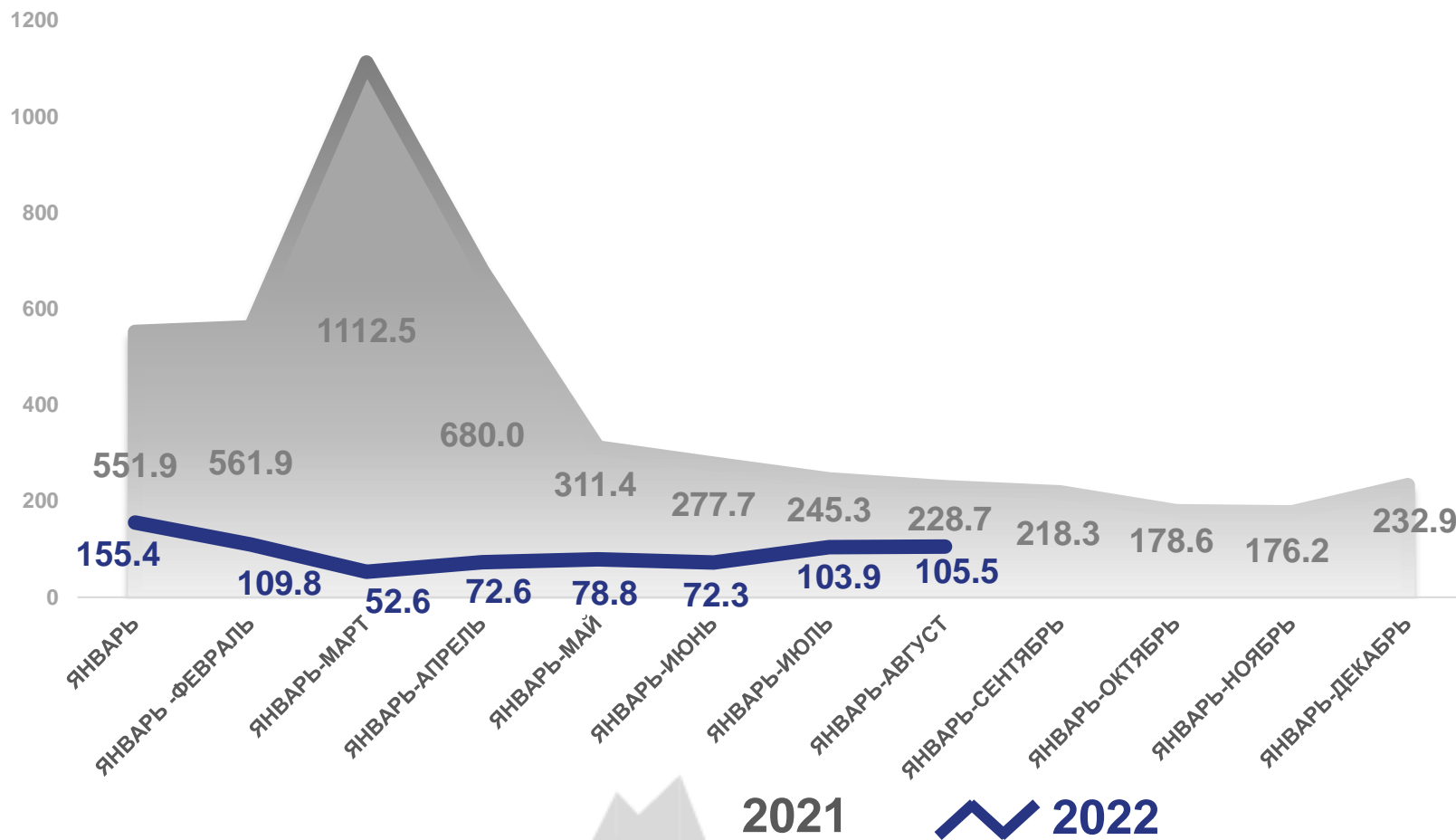
ЯНВАРЬ-АВГУСТ

55 289,1

МЛН РУБ.

105,5%

В % К ЯНВАРЮ-АВГУСТУ 2021 ГОДА



ПРИБЫЛЬ - УБЫТОК = САЛЬДИРОВАННЫЙ ФИНАНСОВЫЙ РЕЗУЛЬТАТ

САЛЬДИРОВАННЫЙ ФИНАНСОВЫЙ РЕЗУЛЬТАТ

ЯНВАРЬ-АВГУСТ 2022 Г., МЛН РУБ.



23 930,6

Торговля оптовая и розничная;
ремонт автотранспортных средств
и мотоциклов



16 287,1

Сельское, лесное хозяйство,
охота, рыболовство и рыбоводство



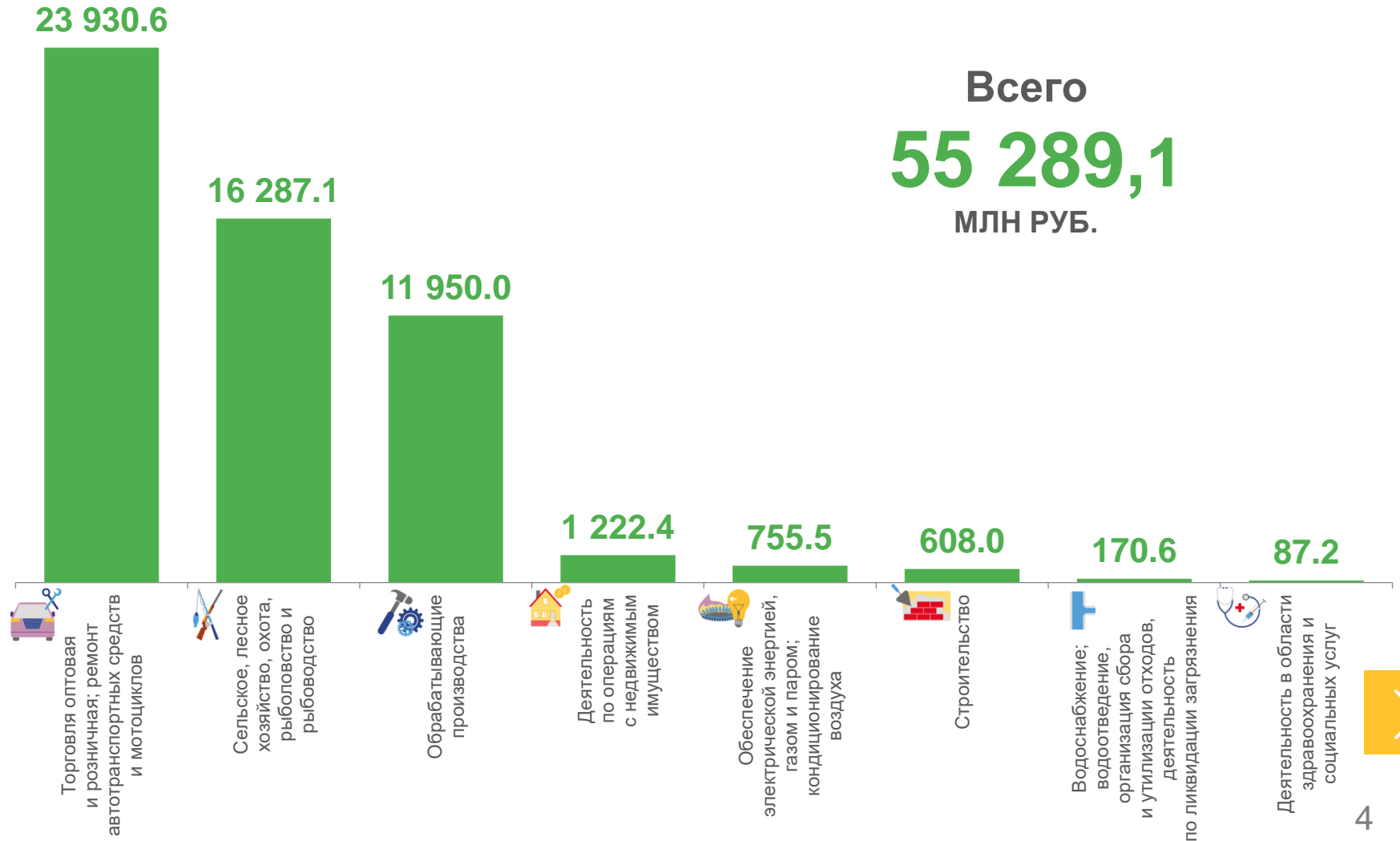
11 950,0

Обрабатывающие производства



1 222,4

Деятельность по операциям
с недвижимым имуществом



Всего

55 289,1

МЛН РУБ.



ПРИБЫЛЬ ОРГАНИЗАЦИЙ

ЯНВАРЬ-АВГУСТ 2022 Г., МЛН РУБ.



24 581,4

Торговля оптовая и розничная;
ремонт автотранспортных средств
и мотоциклов



19 118,3

Сельское, лесное хозяйство,
охота, рыболовство и рыбоводство



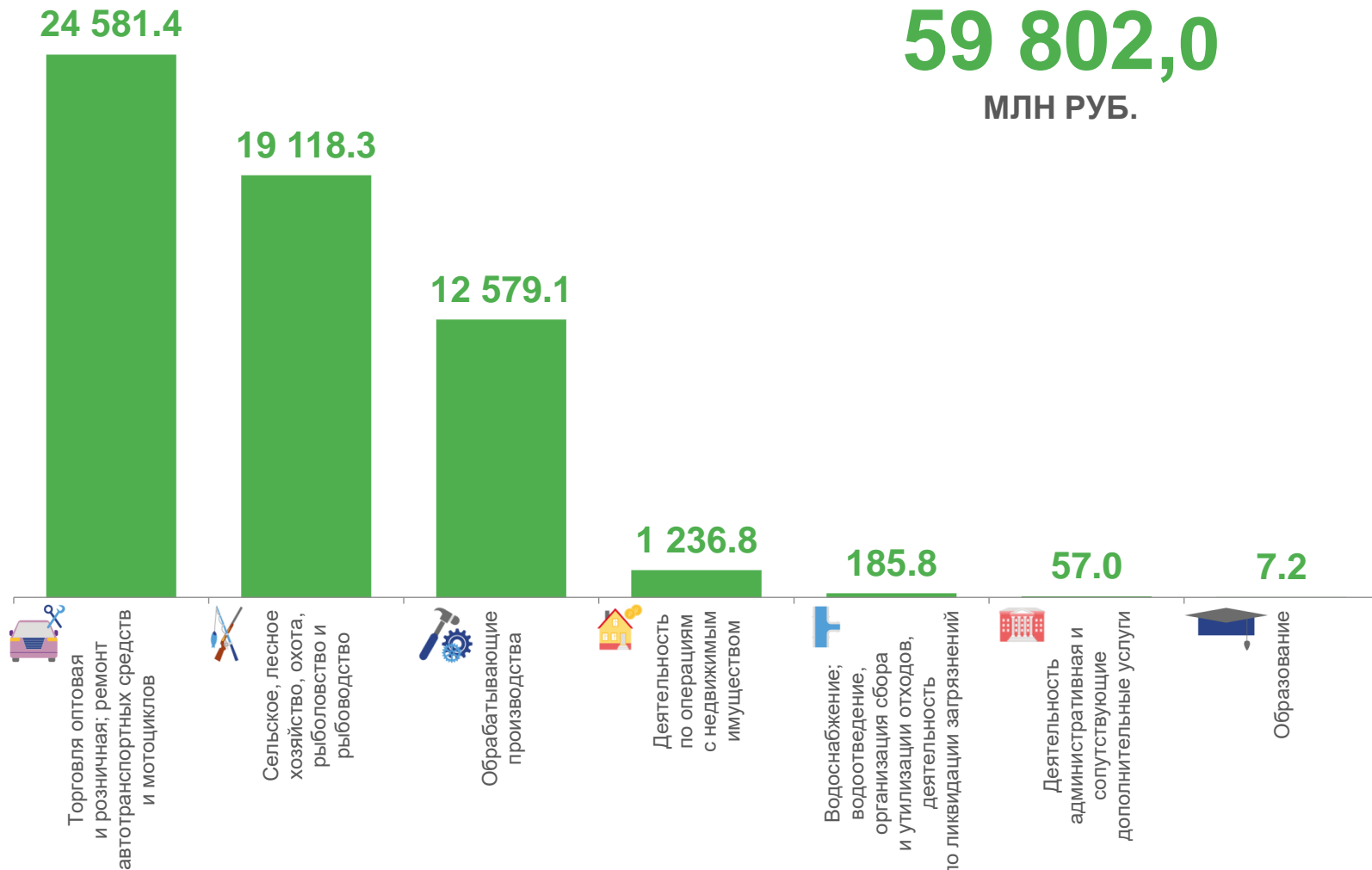
12 579,1

Обрабатывающие производства



1 236,8

Деятельность по операциям
с недвижимым имуществом



Всего
59 802,0
МЛН РУБ.

УБЫТОК ОРГАНИЗАЦИЙ

ЯНВАРЬ-АВГУСТ 2022 Г., МЛН РУБ.



2 831,2

Сельское, лесное хозяйство,
охота, рыболовство и рыбоводство



650,9

Торговля оптовая и розничная;
ремонт автотранспортных средств
и мотоциклов



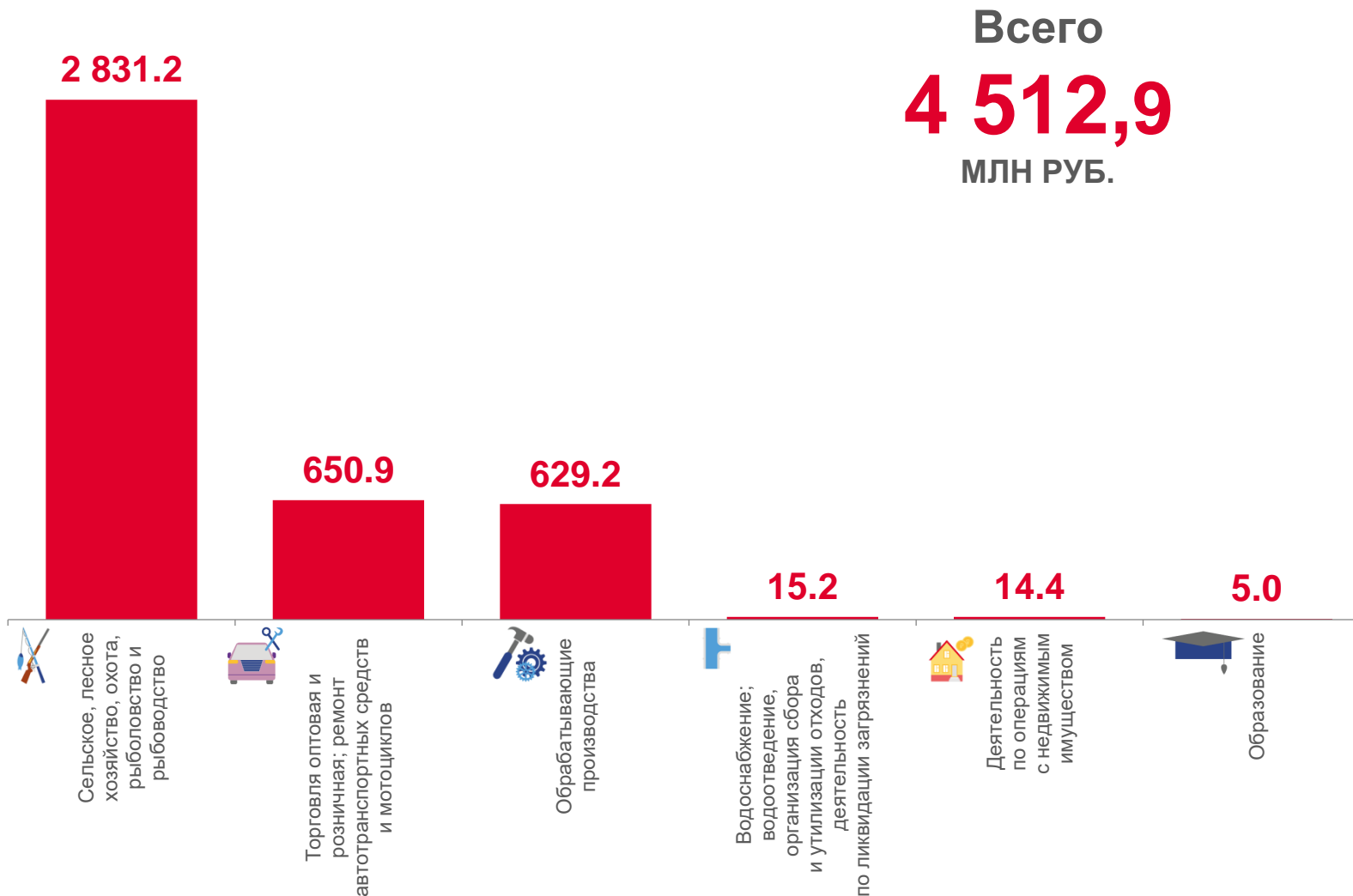
629,2

Обрабатывающие производства



15,2

Водоснабжение; водоотведение,
организация сбора и утилизации отходов,
деятельность по ликвидации загрязнений



Всего
4 512,9
МЛН РУБ.



ФИНАНСОВЫЕ РЕЗУЛЬТАТЫ ДЕЯТЕЛЬНОСТИ ОРГАНИЗАЦИЙ

ЯНВАРЬ-АВГУСТ 2022 ГОДА, В % К СООТВЕТСТВУЮЩЕМУ ПЕРИОДУ ПРЕДЫДУЩЕГО ГОДА

УБЫТОК

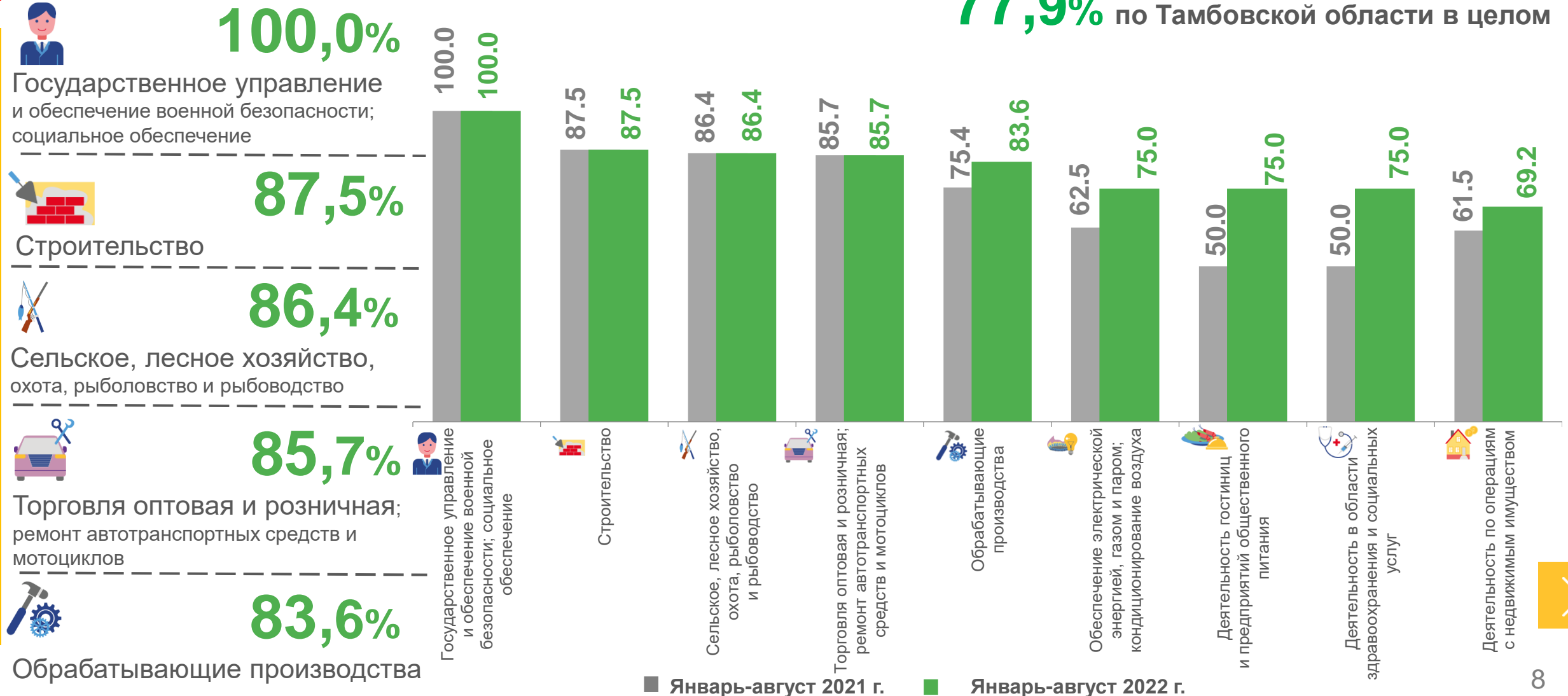


ПРИБЫЛЬ

ДОЛЯ ПРИБЫЛЬНЫХ ОРГАНИЗАЦИЙ

ЯНВАРЬ-АВГУСТ 2022 ГОДА, %

77,9% по Тамбовской области в целом



ДОЛЯ УБЫТОЧНЫХ ОРГАНИЗАЦИЙ

ЯНВАРЬ-АВГУСТ 2022 ГОДА, %

22,1% по Тамбовской области в целом



66,7%

Деятельность профессиональная, научная и техническая

66.7
66.7



40,0%

Образование

26.7
40.0



40,0%

Деятельность в области информации и связи

20.0
40.0



37,5%

Деятельность административная и сопутствующие дополнительные услуги

37.5
37.5



33,3%

Транспортировка и хранение

50.0
33.3

Транспортировка и хранение

33.3
33.3

Водоснабжение; водоотведение, организация сбора и утилизации отходов, деятельность по ликвидации загрязнений

38.5
30.8

Деятельность по операциям с недвижимым имуществом

50.0
25.0

Деятельность в области здравоохранения и социальных услуг

50.0
25.0

Деятельность гостиниц и общественного питания

■ Январь-август 2021 г.

■ Январь-август 2022 г.

КРЕДИТОРСКАЯ И ДЕБИТОРСКАЯ ЗАДОЛЖЕННОСТЬ

ПО ВИДАМ ЭКОНОМИЧЕСКОЙ ДЕЯТЕЛЬНОСТИ НА 1 СЕНТЯБРЯ 2022 ГОДА, МЛН РУБ.



КРЕДИТОРСКАЯ ЗАДОЛЖЕННОСТЬ



ДЕБИТОРСКАЯ ЗАДОЛЖЕННОСТЬ

